

HiPath 500 V8

Das professionelle Kommunikationssystem für kleine Unternehmen und Büros

Erweitern Sie Ihren Blickwinkel

HiPath 500 V8

Agenda

SIEMENS

HiPath 500 V8

Einführung	3
Was ist neu?	4
Portfolioübersicht mit HiPath 3000	5
Ausbaustufen	6
System und Lösungskomponenten	7

myPortal entry Web Services

Einführung	8-9
Funktionsübersicht	10-16
Technische Architektur	17
Bestellweg	18

OpenStage Endgeräte Familie

OpenStage Endgeräte	19
Einstiegsvarianten OpenStage 15&30	20

HiPath Cordless Office

Fixed Mobile Convenience mit Mobility Entry	21
	22

HiPath 500 V8 System CD

Zusammenfassung	23
Wichtig zu wissen	24
	25



HiPath 500 V8

- Ein komplettes Kommunikationssystem, das kleinen Unternehmen bis 10 Teilnehmern zuverlässigste Sprachkommunikation bietet. Einzigartig leistungsstark dank sehr enger Verwandtschaft mit der größeren HiPath 3000.
- **Ideal** für kleine Unternehmen, den Handel, das Büro oder die Praxis, die ein einfaches, sehr benutzerfreundliches Kommunikationssystem suchen
- **Integriert.** Perfekt für Unternehmen, die Telefonie, Kommunikationsapplikationen und Mobilitätsoptionen in einem Paket wünschen
- **Einfach** in Installation, Nutzung und Wartung
- **Entwickelt** für und preislich abgestimmt auf kleine Unternehmen mit bis zu 10 Teilnehmern
- **Einzigartig.** Verbessern Sie die Produktivität in Ihrem Büro, indem Sie eine neue „coole“ richtungsweisende Telefonieapplikation einsetzen.

Willkommen zu HiPath 500

Ideal!

Integriert!

Einfach!

Entwickelt!

Einzigartig!

HiPath 500 V8

Was ist neu – Highlights

SIEMENS

my Portal entry Web Services

myPortal entry Web Services ist die benutzerfreundliche Unified Communications Einstiegslösung und bietet:

- Präsenzstatus
- CTI
- Anrufjournal
- Telefonbuch
- Zugriff auf die Voicemail



das alles im Büro oder überall vom Mobiltelefon aus.

Unterstützung der neuen OpenStage Geräte

- OpenStage 10 TDM
- OpenStage 15 TDM
- **OpenStage 30 TDM**



Neue Music on Hold Module

- MoH Adapter mit Klinkenstecker für die Anschaltung von Audiogeräten wie CD-Player etc.
- Musik Modul MP3 mit frei bespielbarer SD Speicherkarte

Weitere Verbesserungen...

- Erweiterte Wahlwiederholungsliste (10 Einträge)
- Verpasste Anrufe werden am Gigaset Telefon angezeigt
- Gebührenmanager inklusive

HiPath 500 V8

Portfolio Übersicht mit HiPath 3000

SIEMENS

HiPath 500



- TDM System
- 8 Systemtelefone
- 4 analoge Teilnehmer
- Entry Voice Mail (EVM)

HiPath 3300/3350



- Hybrid System
- 96 Nebenstellen
- 24 TDM Telefone
- Wandgehäuse 3350 ist verfügbar
- Entry Voice Mail (EVM)

HiPath 3500/3550



- Hybrid System
- 96 Nebenstellen
- 72 TDM Telefone
- Wandgehäuse 3550 ist verfügbar
- Entry Voice Mail (EVM)

HiPath 3800



- Hybrid System
- 500 Nebenstellen
- 384 TDM Telefone
- 32 Systeme im Netzwerk

**Einheitliche Benutzeroberflächen, identische Kommunikationssoftware,
durchgängige Applikationen, offene Schnittstellen und Endgeräte,
gemeinsame Mobilitätsoptionen**

HiPath 500 V8

SIEMENS

2 Ausbaustufen – für jedes Büro die passende Lösung

HiPath 540

- 2 S₀ ISDN Amtsleitungen
- U_{P0/E} für **4** digitale Systemtelefone
- a/b für 4 analoge Standardtelefone (mit CLIP / CNIP)
- HiPath Cordless für bis zu 3 Basisstationen / **8** Mobilteile
- Integrierte Voicemail

HiPath 580

- wie HiPath 540 plus:
- U_{P0/E} für **8** digitale Systemtelefone
- HiPath Cordless für bis zu 3 Basisstationen / **16** Mobilteile

HiPath 500 Hardware



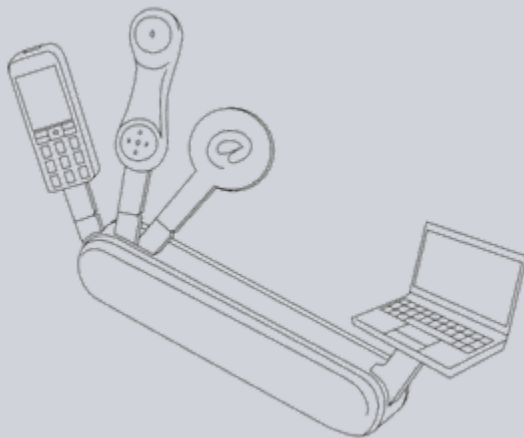
***Flache, platzsparende, moderne Gehäuseform
- überall installierbar!***

HiPath 500 V8

Mehr Highlights. Mehr Produktivität. Weniger Kosten !

SIEMENS

HiPath 500 V8



System

- Moderne leistungsstarke Telefoniefunktionen
- Hochwertige, bedienerfreundliche Systemtelefone für jeden Arbeitsplatz
- Integrierte VoiceMail mit Auto Attendant Funktion
- Basic Call Center Funktion – intelligente Anrufverteilung (UCD)
- Chef - / Sekretär- / Teamfunktionen
- Einfache Installation und Service Support mit Windows basiertem Managementtool inkl. Fernwartungsoptionen
- Alles drauf! HiPath 500 V8 CD im Lieferumfang enthalten

Solutions

- myPortal entry Web Services - Unified Communications Einstiegslösung bietet volle Mobilität, Präsenzstatus-Funktionen, CTI, Anrufjournale, Verzeichniszugriff und Voicemailabfrage
- Mobilitätslösung Mobility Entry – Integration von GSM Mobiltelefonen
- Professionelles DECT Mehrzellen System HiPath Cordless Office
- HiPath TAPI 120 für CTI Lösungen
- Gebühren im Griff: Teledata Office oder HiPath Accounting Management
- Fault Management

myPortal entry Web Services

- myPortal entry Web Services ist eine benutzerfreundliche Unified Communications Einstiegslösung, die volle Mobilität, Präsenzstatus – Funktionen, CTI, Anrufjournale, Verzeichniszugriff und VoiceMailabfrage bietet, egal ob am Büroarbeitsplatz oder ortsunabhängig auf Ihrem Mobiltelefon



**Willkommen zu den
myPortal entry Web Services**

**Höhere Produktivität!
Mehr Mobilität !
Reduzierte Kosten!
Zufriedene Kunden!**

myPortal entry Web Services

Leistungsstarke UC Lösung für Einsteiger!

SIEMENS

myPortal entry Web Services ermöglichen kleineren Unternehmen:

Highlights

Verbesserung der
Produktivität und der
Zusammenarbeit Ihrer
Mitarbeiter !

Mehr Mobilität !

One Number Service

CTI

Präsenzfunktion

Aktionen bei
ankommenden Rufen

Verzeichniszugriff

Anrufjournal

VoiceMail - Steuerung

Kommunikations-
kosten einsparen!

Zufriedene
Kunden!



myPortal entry Web Services

Auswahl der Clients !

SIEMENS

myPortal entry Web Services – die Unified Communications Einstiegslösung für den Büroarbeitsplatz und für das Mobiltelefon – überall Zugriff !

my Portal entry Desktop Client

- Desktop PC Client basierend auf der modernen und innovativen Widget Internet Technologie



für Ihren Büroarbeitsplatz

my Portal Web Client

- Browser basierender Web Client für internetfähige Mobiltelefone



für den mobilen Arbeitsplatz unterwegs

myPortal entry

Einführung in myPortal entry – einfach bedienerfreundlich!

SIEMENS



myPortal entry
Intuitiv
und leicht bedienbar

Yahoo! Widget Dock
am Bildschirmrand

myPortal entry im
Widget – Dock,
ein Mausklick
genügt
myPortal entry
wird auf dem Desktop
genutzt und ist sofort
nutzbar

myPortal entry

Produktivitätssteigernd – kleine Helfer auf Ihrem Desktop

SIEMENS

Voicemail Management (EVM)

Zugriff auf Ihre Sprachnachrichten, direkt vom Büroarbeitsplatz, vom Mobiltelefon oder von zuhause

Desktop Softkeys

Schneller Zugriff auf die am häufigsten gewählten Rufnummern oder auf wichtige Funktionen (z.B. Stummschaltung)

Telefonbuch

Erstellen Sie Ihr persönliches Telefonbuch oder importieren Sie Ihre MS Outlook™ Kontakte, alles an einem Platz

Anrufrkontrolle

Steuerung Ihres Telefons per Mausklick, z.B. Gesprächsannahme oder gehend wählen. Wahlwiederholungsliste mit 10 Einträgen

Internet Zugriff

Hinterlegen Sie Ihren favorisierten Link, z.B. Internet Telefonbuch. Öffnen einfach per Mausklick

Anrufjournal

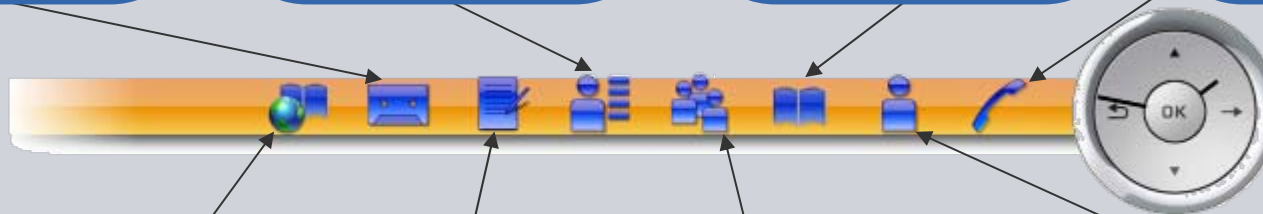
Anruferliste für ankommende/abgehende /entgangene Anrufe inkl. Erinnerungsfunktion. Direkte Wahl aus dem Journal per Mausklick

Team Funktionen

Aktivieren / Deaktivieren Sie Anrufweiterleitungen für Ihre Kollegen. Schicken Sie Ihren Kollegen vordefinierte Texte (Info senden)


Präsenzfunktion

Wählen Sie aus 9 vordefinierten Präsenzfunktionen, z.B. Besprechung, Pause, Urlaub; Anrufe werden automatisch weitergeleitet. Präsenzstatus sichtbar für interne Kontakte



myPortal entry

Funktionen im Detail



- Variable mehrsprachige Benutzeroberfläche
 - deutsch, englisch, spanisch, französisch, italienisch, holländisch
- Präsenzstatus mit variablen Rufzielen, sichtbar für interne Teilnehmer
- Anrufkontrolle
 - Kommende Rufe mit Rufnummernanzeige und Name (falls verfügbar)
 - Gehende Rufe vom PC-Desktop inkl. Wahlwiederholung
- Aktivierung bei ankommenden Anrufen
 - Starten einer Internetadresse, abhängig von der Rufnummer
 - Kommandos auf dem PC ausführen
- Telefonbuch / Kontakte
 - Internes Telefonbuch mit sichtbarem Präsenzstatus
 - Persönliche Kontakte
 - Systemtelefonbuch
- Teamfunktionen
- Programmierbare Funktionstasten
- Anrufjournal mit Erinnerung und Notizfunktion
- Voicemail-Abfrage und Steuerung der Entry Voice Mail (EVM)

myPortal web

Einführung von myPortal web – webbasierter mobile Client



myPortal web

- myPortal web ist die Unified Communications Anwendung für mobile Mitarbeiter, die über ein Smartphone mit grafischem Display verfügen wie:
 - **iPhone 3G, 3Gs**
 - **Nokia N97**
 - **weitere abhängig von Marktanforderungen**
- **Web Browser basierend** – es muß keine Applikation muss auf das Mobiltelefon geladen werden
- **Optimale Nutzung des Gebührentarifs** – Anwender können ihre Gesprächsgebühren durch Auswahl intelligenter Anrufwege optimieren (Call Back Modus oder Call Through Modus), abhängig vom gewählten Tarif

myPortal web

Produktiver arbeiten – mit Ihrem webfähigen Mobiltelefon

SIEMENS



Präsenzfunktion

9 vordefinierte Präsenzzustände, z.B. Besprechung, Pause, Urlaub; Anrufe werden automatisch weitergeleitet

Telefonbuch

Zugriff auf persönliche Kontakte, internes und Systemtelefonbuch, alles an einem Platz

Anruf

Manuelle Wahl Eingabe der Rufnummer von Hand
Wahlwiederholung Komfortable Möglichkeit

Voicemail Steuerung (EVM)

Einfacher Zugriff auf die persönliche Mailbox mit zusätzlichen Funktionen wie Wiederholung, Überspringen und Löschen von Nachrichten

Einstellungen

Persönliche Einstellungen für Wahlmodus (Call Back, Call Through, GSM pref.), Sprache, Display u.a.

myPortal web

Funktionen im Detail



- Variable mehrsprachige Benutzeroberfläche
 - deutsch, englisch, spanisch, französisch, italienisch, holländisch
- Präsenzstatus mit variablen Rufzielen, sichtbar für interne Teilnehmer
- Erreichbar unter einer Rufnummer (One Number Service)
- Verbindungssteuerung für Ihr Bürotelefon
 - Kommende Rufe (normale Funktion des Mobiltelefons)
 - Gehende Gespräche
 - Manuelle Wahl
 - Wahlwiederholung
- Wahl des optimalen Gebührentarifs (vom Benutzer einstellbar)
 - Call Back - Rückruf (Mobiltelefon wird vom System angerufen)
 - Call Through - Direktwahl (Mobiltelefon wählt über das System)
- Telefonbuch / Kontakte
 - Internes Telefonbuch mit Präsenzstatus
 - Persönliche Kontakte (myPortal entry client erforderlich)
 - Systemtelefonbuch
- Steuerung der Entry Voice Mail (EVM) im System

myPortal entry Web Services Netzarchitektur

Firmennetz

HiPath 500



TDM

Plug PC

(Die my Portal entry Web Services SW
läuft auf einem vorinstallierten Plug PC)



LAN



U_{PoE}

myPortal entry



WLAN



PSTN



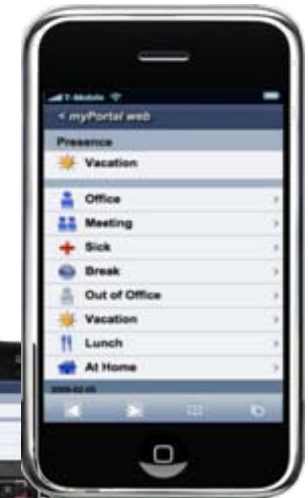
GSM



Internet

Öffentliches Netz

Mitarbeiter unterwegs



myPortal web

Was wird benötigt für HiPath 500?

Der Betrieb von myPortal entry Desktop Clients erfordert keine Lizenz

Für jeden myPortal web Teilnehmer wird eine Mobility Entry Lizenz benötigt

HiPath 500: Die Mobility Entry Lizenzen sind bereits kostenfrei im Lieferumfang enthalten

Woher bekommt man den Plug PC ?

Der Plug PC ist vorkonfiguriert mit der myPortal entry Web Services Software

Nur über die Distributionspartner zu beziehen!

OpenStage T

Eine Familie - für jedes Büro das passende Telefon

**OpenStage und HiPath 500 V8 -
die perfekte Kombination:**

- Attraktive Farben: Eisblau und Lava
- Key Modul verfügbar für verschiedene Modelle



OpenStage 80

- 6,4" VGA Farbdisplay
- TouchGuide



OpenStage 60

- QVGA Farbdisplay
- TouchGuide



OpenStage 40

- 6-zeiliges Grafikdisplay
- 5-Wege Navigation



OpenStage 20

- 2-zeiliges Grafikdisplay
- 3-Wege Navigation



OpenStage 10



OpenStage 15



OpenStage 30

NEW!

OpenStage 15 & 30 T

Erstklassige OpenStage-Möglichkeiten für Einsteiger

SIEMENS

OpenStage 15



- Display mit 2x24 Zeichen
- 12 Ziffern und 8 frei programmierbare Tasten
- Lautsprecher-, Nachrichten- und Menütaste
- 3 Navigationstasten
- Voll duplex Freisprechen
- Neues Key Modul 15 anschaltbar
- Wandmontage möglich

TDM Funktionen:

- Unterstützung der vollen HiPath Funktionen
- Phone Adapter anschaltbar

OpenStage 30



- Display mit 2x24 Zeichen
- 12 Ziffern und 8 frei programmierbare Tasten
- Lautsprecher-, Nachrichten-, Menü-, Headset-, Stummschaltung-, Trennen-, Wahlwiederholung- und Umleitungstaste
- 3 Navigationstasten
- Voll duplex Freisprechen
- Neues Key Modul 15 anschaltbar
- Headset Anschluss
- Wandmontage möglich
- USB-Schnittstelle für 1st party CTI
- Unterstützung der vollen HiPath-Funktionen
- Phone Adapter anschaltbar
- SW Download

HiPath Cordless Office

Die Mobilitätslösung für Ihr gesamtes Firmengelände

SIEMENS

- Bewährte Technologie mit zuverlässiger und kosteneffektiver Sprachübertragung auf dem gesamten Firmengelände, Ihrem Bürogebäude, etc.
- Kristallklare digitale Sprachqualität, einfache Bereitstellung und hohe Akku Leistung der Endgeräte
- Einfache Handhabung der Endgeräte dank übersichtlicher Display Menüführung für Funktionen wie Rückfragen, Halten und Konferenzen
- Für den Innen- und Außeneinsatz geeignete Reichweite, so dass Ihre Mitarbeiter überall auf dem Firmengelände erreichbar sind
- Die ideale Lösung auch für anspruchsvolle Umgebungen, z. B. Lager, Werkshallen, etc.

HiPath Cordless Office



Fixed Mobile Convenience

Mobility Entry – überall unter einer Rufnummer erreichbar

SIEMENS

One Number Service

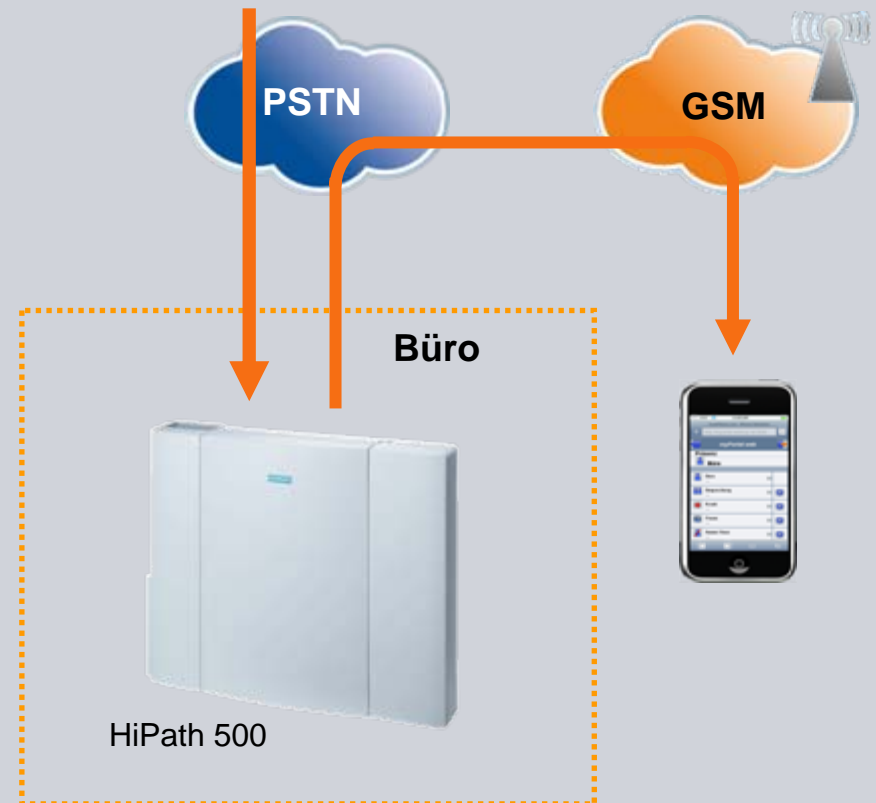
- Keine Weitergabe der Handy- oder Privatnummer notwendig

Mobility Entry:

- Office Leistungsmerkmale auf dem Handy verbessern die Produktivität
- Gesprächsübernahme: Aktive Mobility Entry Gespräche können am Anlagentelefon übernommen werden
- Die Mobility Entry Funktion ist im Lieferumfang der HiPath 500 V8 enthalten

Mobility Entry wird automatisch verwendet für jeden myPortal web Anwender

Ankommende Gespräche zum One Number Service



HiPath 500 V8 System CD

Alles drauf!

SIEMENS

Neue menügeführte HiPath 500 V8 System-CD mit vielen nützlichen Informationen:

- Installationsanleitungen
- Bedienungsanleitungen
- Gebühren Manager Tool
- Administrationstool Manager C
- myPortal entry Widget Software *
- Yahoo! Widget Links
- ...

* Der Betrieb von myPortal entry und myPortal web Clients erfordert einen separaten Plug-PC mit der vorinstallierten myPortal entry Web Services Software



Weitere Informationen zur HiPath 500 V8 auf Siemens Enterprise WIKI:

http://wiki.siemens-enterprise.com/index.php/HiPath_500

HiPath 500 V8

Zusammenfassung – Ihre Vorteile!

SIEMENS

Leistungsstark!

- Moderne und leistungsstarke Telefoniefunktionen bieten Flexibilität, Mobilität und steigern die Produktivität
- Umfangreiches Portfolio an festen und mobilen Endgeräten für jeden Arbeitsplatz
 - OpenStage T Familie
 - schnurlose Handsets
- Benutzerfreundlich!

Applikationen, die Kosten senken!

- Unterstützung der Mitarbeiter durch Mobility-Lösungen, die eine orts- und geräteunabhängige Kommunikation ermöglichen und Kosten senken
 - HiPath Cordless Office
 - Mobility Entry
- myPortal entry Web Services: Die Unified Communications Einstiegslösung für kleine Unternehmen

Kommunikation auf dem aktuellsten Stand!

- Dank der engen Verwandtschaft zur innovativen HiPath 3000 immer auf dem aktuellen Stand
- Einfache Installation und Service Support durch Management Tool und Fernzugriff
- Zuverlässig und sicher dank bewährten Technologien



HiPath 500 V8: Professionelle Telefonie, zuverlässig und sicher !

Vielen Dank!



myPortal entry Web Services

Backup mit den Funktionen im Detail

myPortal entry Desktop Client

Funktionen im Detail

myPortal entry

Präsenzanzeige mit statusbasierter Weiterleitung

Echte "live" Präsenz mit Weiterleitung je Status

- Präsenzstatus ist sichtbar für alle anderen internen Mitarbeiter
- Pro Präsenzstatus kann ein beliebiges Weiterleitungsziel definiert werden
- Weiterleitungsziele mit einem Mausklick aktivieren/deaktivieren
- Kein Bedarf das ein anderer Mitarbeiter meinen Weiterleitung aktiveren/deaktiveren muß
- Visuelle Unterstützung und bessere Übersicht für die verschiedenen Weiterleitungsziele



myPortal entry

Kontakte und Telefonbuch – alles in einem Verzeichnis



Alle Kontakte an einem Platz

- Suchfunktion – Kontakte noch schneller finden. Internes Telefonbuch mit echtem **“live” Präsenzstatus**
- Persönliche Microsoft Outlook Kontakte einfach per CSV importieren
- Systemverzeichnis mit direktem Zugriff auf das HiPath TK System
- Einfach per Mausklick auf den Kontakt klicken und loswählen

myPortal

Kontakte / Telefonbücher

Persönliche Kontakte	Internes Telefonbuch	Systemtelefonbuch	Alle Telefonbücher
Name	Rufnummer		
Brust, Michael		32898	
Drobek, Thomas		32947	
Ehses, Robert		32872	
Fortmeier, H. V		32945	
GVS LABOR		**5589	
Hoefig, J.		32907	
Hotline WebServ		**2823	
Hotline WebSrv		32823	
Kerenyi, G.		32548	
Menn, W.		32942	
Mueller, Rolf		32940	
Nagelmann (Ext)		32724	
Neuhaus, R.		32883	
REINELT H. V		32676	
Schaumburg, S.		32882	
Scheffer (EXT)		32687	
Schwartze, J.		32550	
Seier, D.		32993	
Suenkler, G.		32581	
Teichert, U.		32589	
TROTZ M. (V)		32948	
Wilshusen, U.		32990	

Suchen:

myPortal entry

Verbindungssteuerung

Steuerung des Telefons mit nur einem Mausklick

- Anrufsteuerung mit einem Mausklick. Wahl über die PC-Tastatur
- Kommando's ausführen basierend auf der ankommenden Rufnummer (URLs und Kommandozeilen)
- Einfaches abweisen unerwünschter Anrufe
- Wahlwiederholung der 10 zuletzt gewählten Rufnummern



myPortal entry

Anrufjournal – immer gut zu wissen !

Anrufjournal für abgehende und eingehende Anrufe

- Anrufliste für abgehende / eingehende / verpasste Anrufe
- Indikation über Anrufe in Abwesenheit
- Rückruf mit nur einem Mausklick
- Einrichten von Anruferinnerungen
- Pop Up Fenster wenn die Anruferinnerung aktiv wird
- Wichtige Anrufe gehen dadurch nicht verloren



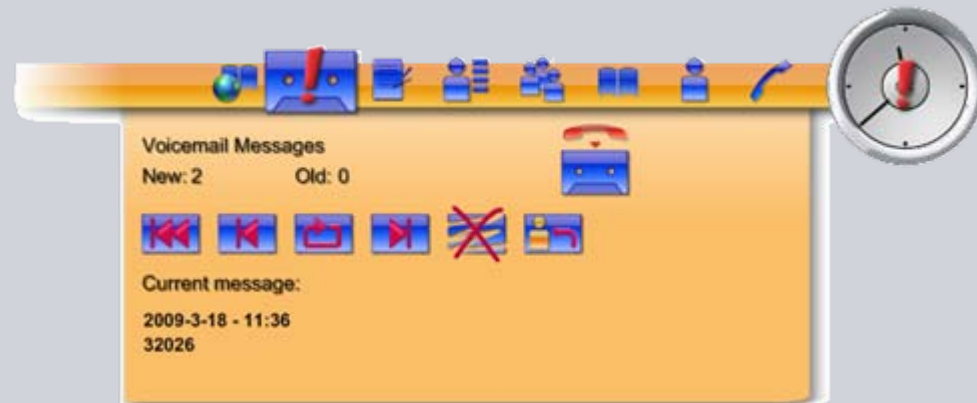
myPortal entry

Abfrage der VoiceMail – ganz einfach über Ihren Desktop !*

Abfrage von Nachrichten einfach über den Desktop

- Indikation bei neuen Nachrichten
- Abfrage von Nachrichten mit einem Mausklick
- Abhören von VoiceMails auch auf anderen Endgeräten, z.B. dem Mobiltelefon
- Rückruf zum Absender der Nachricht direkt vom Desktop aus während die Nachricht angehört wird (falls CLI Info vorhanden)

(* mit Entry Voice Mail EVM)



myPortal entry

Desktop Softkeys – schneller Zugriff auf Personen und Funktionen

Schneller Zugriff auf Kollegen und Funktionen

- Frei programmierbare Tasten mit Rufnummern und Funktionen
- Der kurze Weg um Telefoniefunktionen, z.B. Aul auszuführen
- Anzeige des “live” Präsenzstatus von Mitarbeitern
- Anwahl mit einem Mausklick
- Alphabetisch sortiert



Weiterleitungen für andere Mitarbeiter einlegen

- Senden von vordefinierten Nachrichten an Mitarbeiter
- Aktivieren / Deaktivieren von Anrufweiterleitungen für andere Mitarbeiter, z.B. für den Chef
- Import via CSV oder manuell



myPortal web Client

Funktionen im Detail

myPortal web

Präsenzanzeige mit statusbasierter Weiterleitung



Echte “live” Präsenz mit Weiterleitung je Status

- Präsenzstatus ist sichtbar für alle anderen internen Mitarbeiter
- Pro Präsenzstatus kann ein beliebiges Weiterleitungsziel definiert werden
- Weiterleitungsziele mit einem Mausklick aktivieren/deaktivieren
- Kein Bedarf das ein anderer Mitarbeiter meinen Weiterleitung aktiveren/deaktiveren muß
- Visuelle Unterstützung und bessere Übersicht für die verschiedenen Weiterleitungsziele



myPortal web

Kontakte und Telefonbuch – alles in einem Verzeichnis



Alle Kontakte an einem Platz

- Suchfunktion – Kontakte noch schneller finden. Internes Telefonbuch mit echtem **“live” Präsenzstatus**
- Persönliche Microsoft Outlook Kontakte einfach per CSV importieren
- Systemverzeichnis mit direktem Zugriff auf das HiPath TK System
- Einfach per Mausklick auf den Kontakt klicken und loswählen



Anrufsteuerung per Touchpad

- Ankommende Anrufe für das Bürotelefon direkt am Mobiltelefon entgegennehmen
- Manuelle Wahl direkt über den Touchpad Tastwahlblock möglich
- Wahlwiederholung falls der Anruf nicht zustande gekommen ist



myPortal web

Abfrage der VoiceMail – ganz einfach am Mobiltelefon !

Abfrage von Nachrichten einfach über das Mobiltelefon*

- Indikation bei neuen Nachrichten
- Abfrage von Nachrichten
- Abhören von VoiceMails direkt via Mobiltelefon
- Rückruf zum Absender der Nachricht direkt vom Mobiltelefon aus während die Nachricht angehört wird (falls CLI Info vorhanden)

(* mit Entry Voice Mail EVM)



myPortal web

Einstellungen für den optimalen Betrieb

Schneller Zugriff auf das Einstellungsmenü

- Individuelle Einstellung des Wahlverfahrens um diese optimal auf den vorhandenen Provider Tarif einzustellen
- Auswahl von 6 verschiedenen Sprachen möglich
- Suchfunktion optimieren, Anzahl von Einträgen pro Bildschirm
- Display Auflösung der jeweiligen Bildschirmgröße anpassen

